

## 教育理念

本校は、人により添い、生きることを支えるために、専門的知識及び技術を習得するとともに、深い人間愛と高い人間性を涵養し、社会に貢献する理学療法士・作業療法士を育てます。

アドミッションポリシー …… —このような人を求めています—

自分の経験を活かし理学療法士・作業療法士として働く意志を表明し、以下を満たす人

- 1) 情熱を持ち、困難な状況にある人々を積極的に支援しようとする人
- 2) 肯定的な人間観を持ち、人格を尊重できる人
- 3) 論理的な思考ができ学習に熱意がある人

カリキュラムポリシー …… —このような教育を行います—

教育目標を達成するために、成長する基礎力—深く考える力・共感する力・科学する力—を育む教育

- 1) 個々人の能力に適した方法で提供する、学生中心の教育
- 2) 医療や地域、また対象となる人の生活を考慮した幅広いリハビリテーション分野の教育
- 3) 他(多)職種や、対象となる人に関わる人々と連携するために必要な教育

ディプロマポリシー …… —このような人材を育てます—

リハビリテーションの理念のもと、対象となる人は生活者であることを理解し適切なサービスを提供できる人材

- 1) 人を一個の人格として尊重し、人の思いや痛み、苦しみや喜びに共感できる人
- 2) 対象となる人に対し、医学的にだけでなく、生活している環境に対しても働きかけられる人
- 3) 他(多)職種との連携を理解し、常に対象となる人にとって最善の支援を追求できる人
- 4) 専門職として生涯研鑽し、自己と専門職の発展のために行動できる人

## 学院概要

設立 昭和48年3月31日 専修学校認可 昭和55年4月1日

教師陣容 常勤23名 非常勤約40名以上

施設概要 敷地面積 3,346㎡ 建物延床面積 3,598㎡

教室8室、図書室、運動療法室、実習室、補装具室、水治室、計測室、OT室、ADL室、講堂、救護室、学生ラウンジ、屋上運動場等。

授業時間 昼間部(月～金曜日) 9時から16時30分まで

夜間部( ) 18時から21時10分まで

(但し基礎医学実習・臨床見学実習・臨床実習等はこの限りではありません)

欠席・遅刻についての扱い

要出席3分の2、遅刻・早退3回で欠席1、30分以上の遅刻・早退は欠席。

学生寮 なし

その他 私立専門学校等評価研究機構 第三者評価修了 2014-2018(2019受審中)

JR学割指定校

学院HP <https://www.sigg.ac.jp/>



第三者評価修了 2014-2018  
(専門学校等評価基準Ver.4.0)

## 募集定員

課 程	学 科 名	定員(1学年)	修業年限
医療専門課程 【職業実践専門課程】	理学療法学科昼間部	70名	3年
	理学療法学科夜間部	35名	4年
	作業療法学科夜間部	35名	4年

## 卒業までの学費

昼間部	入学金	授業料	施設設備費	教材実習費	合計
初年度	360,000円	800,000円	250,000円	250,000円	1,660,000円
2年次以降	-	800,000円	250,000円	250,000円	1,300,000円
<b>3年間総額</b>					<b>4,260,000円</b>

夜間部	入学金	授業料	施設設備費	教材実習費	合計
初年度	360,000円	600,000円	180,000円	150,000円	1,290,000円
2年次以降	-	600,000円	180,000円	150,000円	930,000円
<b>4年間総額</b>					<b>4,080,000円</b>

## 単位認定制度

本校入学以前に他の教育機関で取得された単位を、学院指定の科目に限り認定する制度があります。詳細は入学決定後に案内します。(但し、認定された科目に関する授業料の減免はありません)

## 卒業時の取得資格

理学療法士又は作業療法士国家試験受験資格  
 専門士（医療専門課程）称号付与  
 大学編入学試験受験資格

## 科目履修制度

生涯学習の推進を図ることを目的として、社会人等に対して学修機会を拡大する目的から設けられた制度です。夜間部にて開設されている授業科目のうち、所定の科目を履修して一定の単位を修得する事ができます。詳細は募集開始時期にホームページへ掲載される情報をご確認ください。

## 入試区分一覧

○：実施 ×：実施せず

入試区分	受験資格者	実施学科			日程		
		昼理学	夜理学	夜作業	出願・ エントリー※2	試験・審査	合否結果 発送予定日
AO入試(1期)	社会人・大卒等	×	○	○	2020.6/1(月) ～6/26(金)	7/4 (土)	8/12 (水)
AO入試(2期)	高校生	×	×	○	2020.9/1(火) ～9/9(水)	9/12 (土)	9/15 (火)
指定校推薦入試(1期)	大学生	○	○	○			
社会人入試(1期)	社会人・大卒等	○	○	○	2020.10/1(木) ～10/14(水)	10/17 (土)	10/21 (水)
指定校推薦入試(2期)	高校生・大学生	○	○	○			
高校推薦入試	高校生	○	○	○			
社会人入試(2期)	社会人・大卒等	×	○	○	2020.11/2(月) ～11/17(火)	11/21 (土)	11/26 (木)
一般入試(1期)	高校生以上	○	○	○			
社会人入試(3期)	社会人・大卒等	×	○	○	2020.12/1(火) ～12/15(火)	12/19 (土)	12/23 (水)
一般入試(2期)	高校生以上	○	○	○			
社会人入試(4期)	社会人・大卒等	×	○	○	2021.1/6(水) ～1/19(火)	1/23 (土)	1/27 (水)
一般入試(3期)	高校生以上	○	○	○			
社会人入試(5期)	社会人・大卒等	×	○	○	2021.2/1(月) ～2/9(火)	2/13 (土)	2/16 (火)
特別入試(1期)	高校生以上	※1	※1	※1			
特別入試(2期)	高校生以上	※1	※1	※1	2021.2/17(水) ～3/5(金)	3/5 (金)	3/8 (月)
特別入試(3期)	高校生以上	※1	※1	※1	2021.3/9(火) ～3/22(月)	3/22 (月)	3/23 (火)

※1 特別入試(1～3期)は、定員に達していない場合のみ実施します。

※2 郵送の場合は出願メ切り日必着、持参の場合は21時まで受け付けます。

但し、特別入試2期および3期の出願メ切りは出願メ切り日(試験当日)の17時30分まで受け付けます。

募集人員については、学院ホームページを参照してください。

試験場 専門学校 社会医学技術学院

合格発表 受験者には合否結果を郵送します。

\*合格者には入学手続きの書類を同封します。

\*合否結果が発送予定日の3日後までに到着しない場合は本校までお問い合わせください。

\*電話での問い合わせには一切応じませんので、ご了承ください。

## 第二志望制

AO入試を除く、同一日程の同一区分による入試を実施する他学科がある場合、本校の他学科を第二志望として受験することができます。希望者は願書の所定の欄に記入してください。

※指定校推薦入試・高校推薦入試は、理学療法学科内でのみ、第二志望を選択することができます。

※第二志望を選択しても追加の検定料は必要ありません。

## AO入試(1期)【社会人・大学等卒業生対象】

## 実施学科

理学療法学科夜間部、作業療法学科夜間部

## 試験科目

AO課題審査、面接審査、書類審査

## 受験資格(エントリー資格)

下記の(1)～(3)すべてに該当する者

(1) 本校のアドミッションポリシー(P.1)を理解した者

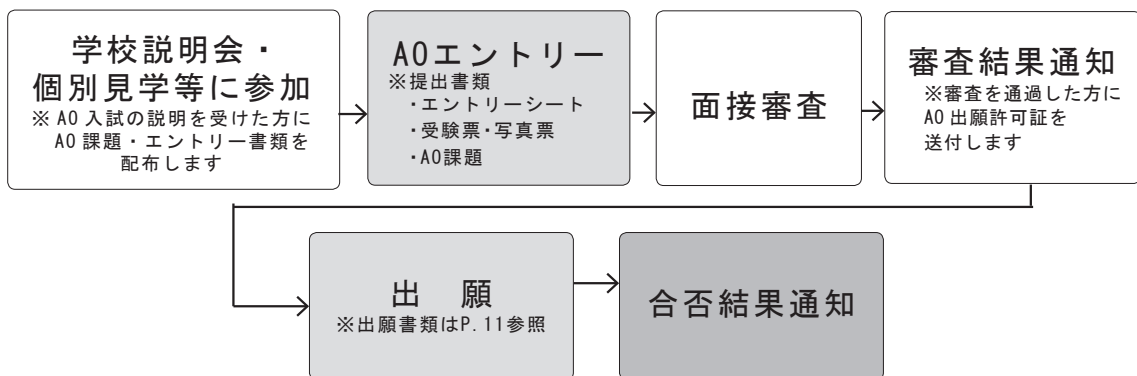
(2) 下記のいずれかに該当する者

●社会人 高等学校を卒業し、かつ2021年3月末時点で1年以上の  
就労経験を有する者

●大学等卒業生 大学・短期大学・専門学校(2年課程以上)を卒業した者  
又は2021年3月卒業見込みの者

(3) 専門学校社会医学技術学院への入学を第一志望とする者

## AO入試の流れ



## 試験日程・時間割(面接審査)

入試区分	AOエントリー	面接審査	審査結果通知 発送予定日	AO出願	合否結果 発送予定日
AO入試(1期)	6月1日(月)～ 6月26日(金)	7月4日(土)	7月10日(金)	8月3日(月)～ 8月7日(金)	8月12日(水)

内容	時間
入場開始	8:30～9:30
全体説明	9:30～9:40
面接	9:40～

## AO入試(2期)【高校生対象】

### 実施学科

作業療法学科夜間部

### 試験科目

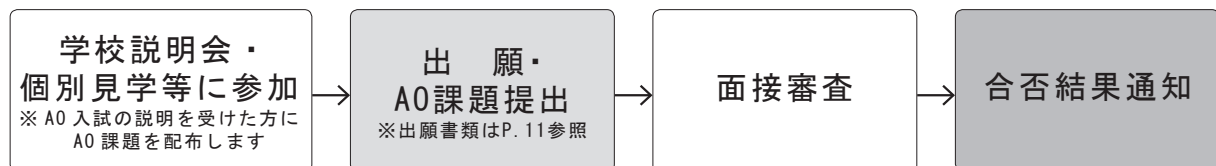
AO 課題審査、面接審査、書類審査

### 受験資格

下記の(1)～(3)すべてに該当する者

- (1) 本校のアドミッションポリシー (P.1) を理解した者
- (2) 2021年3月に高等学校を卒業見込みの者又は  
2020年3月に高等学校を卒業した者
- (3) 専門学校社会医学技術学院への入学を第一志望とする者

### AO入試の流れ



### 試験日程・時間割(面接審査)

入試区分	AO出願	面接審査	合否結果 発送予定日
AO入試(2期)	9月1日(火)～9月9日(水)	9月12日(土)	9月15日(火)

内 容	時 間
入場開始	12:30～13:00
全体説明	13:00～13:10
面 接	13:10～

## 社会人入試【社会人・大学等卒業生対象】

### 実施学科

理学療法学科昼間部（1期のみ）、理学療法学科夜間部、作業療法学科夜間部

### 試験科目

小論文、面接

### 受験資格

下記のいずれかに該当する者

- 社会人 高等学校を卒業し、かつ2021年3月末時点で1年以上の就労経験を有する者
- 大学等卒業生 大学・短期大学・専門学校(2年課程以上)を卒業した者又は2021年3月卒業見込みの者

### 試験日程・時間割

入試区分	出 願	試 験	合否結果 発送予定日
社会人入試(1期)	9月1日(火)～9月9日(水)	9月12日(土)	9月15日(火)
社会人入試(2期)	10月1日(木)～10月14日(水)	10月17日(土)	10月21日(水)
社会人入試(3期)	11月2日(月)～11月17日(火)	11月21日(土)	11月26日(木)
社会人入試(4期)	12月1日(火)～12月15日(火)	12月19日(土)	12月23日(水)
社会人入試(5期)	1月6日(水)～1月19日(火)	1月23日(土)	1月27日(水)

内 容	時 間
入場開始	8:30～9:30
全体説明	9:30～9:40
小論文	9:40～10:40
面 接	11:00～

## 指定校推薦入試【高校生・大学生対象】

### 実施学科

理学療法学科昼間部、理学療法学科夜間部、作業療法学科夜間部

### 試験科目

小論文、面接

### 受験資格

下記の（１）～（２）すべてに該当する者

（１）本校の指定校基準に基づき指定された高等学校・大学の長より推薦された者

（２）【１期】大学の第３学年以上に在籍する者

【２期】下記のいずれかに該当する者

●大学生 大学の第３学年以上に在籍する者

●高校生 高等学校を 2021 年 3 月に卒業見込みの者

### 試験日程・時間割

入試区分	出 願	試 験	合否結果 発送予定日
指定校推薦入試（１期）	9月 1日(火)～ 9月 9日(水)	9月12日(土)	9月15日(火)
指定校推薦入試（２期）	10月 1日(木)～ 10月14日(水)	10月17日(土)	10月21日(水)

内 容	時 間
入場開始	8：30 ～ 9：30
全体説明	9：30 ～ 9：40
小論文	9：40 ～ 10：40
面 接	11：00 ～

## 高校推薦入試【高校生対象】

### 実施学科

理学療法学科昼間部、理学療法学科夜間部、作業療法学科夜間部

### 試験科目

小論文、面接

### 受験資格

下記の（１）～（３）すべてに該当する者

- （１）2021年3月に高等学校を卒業見込みの者又は2020年3月に高等学校を卒業した者
- （２）高等学校の全科目評定平均値が3.6以上の者
- （３）出身高等学校の校長より推薦された者

### 試験日程・時間割

入試区分	出 願	試 験	合否結果 発送予定日
高校推薦入試	10月1日(木)～10月14日(水)	10月17日(土)	10月21日(水)

内 容	時 間
入場開始	8:30～9:30
全体説明	9:30～9:40
小論文	9:40～10:40
面 接	11:00～



## 一般入試【高校生以上対象】

### 実施学科

理学療法学科昼間部、理学療法学科夜間部、作業療法学科夜間部

### 試験科目

小論文、面接、英語（コミュニケーション英語Ⅰ・Ⅱ）

### 受験資格

下記のいずれかに該当する者

- ◎高等学校を卒業した者又は2021年3月に高等学校を卒業見込みの者
- ◎高等学校卒業と同等以上の学力があると認められた者

### 試験日程・時間割

入試区分	出 願	試 験	合否結果 発送予定日
一般入試(1期)	11月2日(月)～11月17日(火)	11月21日(土)	11月26日(木)
一般入試(2期)	12月1日(火)～12月15日(火)	12月19日(土)	12月23日(水)
一般入試(3期)	1月6日(水)～1月19日(火)	1月23日(土)	1月27日(水)

内 容	時 間
入場開始	8:30～9:30
全体説明	9:30～9:40
小論文	9:40～10:40
英 語	11:00～11:50
面 接	13:00～

## 特別入試【高校生以上対象】

※ 特別入試（1～3期）は、定員に達していない場合のみ実施します。

### 実施学科

理学療法学科昼間部、理学療法学科夜間部、作業療法学科夜間部

### 試験科目

小論文、面接

### 受験資格

下記のいずれかに該当する者

- 2021年3月に高等学校を卒業見込みの者又は2020年3月に高等学校を卒業した者
- 大学・短期大学・専門学校(2年課程以上)を卒業した者  
又は2021年3月卒業見込みの者
- 高等学校を卒業し、かつ2021年3月末時点で1年以上の就労経験を有する者

### 試験日程・時間割

入試区分	出 願	試 験	合否結果 発送予定日
特別入試(1期)	2月1日(月)～2月9日(火)	2月13日(土)	2月16日(火)
特別入試(2期)	2月17日(水)～3月5日(金)	3月5日(金)	3月8日(月)
特別入試(3期)	3月9日(火)～3月22日(月)	3月22日(月)	3月23日(火)

内 容	時 間	
	1 期	2～4 期
入場開始	8:30～9:30	17:00～17:50
全体説明	9:30～9:40	17:50～18:00
小論文	9:40～10:40	18:00～19:00
面 接	11:00～	19:10～

## 出願書類一覧

出願書類	AO入試		指定校推薦・ 高校推薦入試		社会人・一般・ 特別入試	
	社会人 大学生等	高校生	大学生	高校生	社会人 大学生等	高校生
①入学願書 (本校所定用紙) *指定欄に4cm×3cmの正面 上半身脱帽で、出願前3ヶ 月以内に撮影された写真を 貼付してください	● 注1	●	●	●	● 注1	●
②写真票・受験票 (本校所定用紙) *指定欄に4cm×3cmの 写真を貼付してください		●	●	●	●	●
③高等学校調査書 又は 最終学歴の成績証明書	● 注2	●	● 注3	●	● 注2	●
④最終学歴の卒業(見込) 証明書	●		● 注4		●	
⑤推薦書 (本校所定用紙) *出身高等学校・大学の長の推薦書			● 注5	●		
⑥入学検定料 *30,000円(銀行振込)	●	●	●	●	●	●
⑦AO出願許可証	●					
⑧AO課題		●				

※「高校生」「大学生」「社会人・大学生等」の区分については各入試受験資格を確認してください。

注1) AO入試、社会人入試を社会人資格で応募される方(4、6ページ参照)は、2021年3月末時点で1年以上就業した職歴を可能な限り正確に記入してください。書ききれない場合は、別紙に記載して添付してください。(職場の在職証明、推薦書等は不要です)

注2) 卒業後の年数経過等により調査書が発行不能の場合は、その旨の証明書を提出してください。

注3) 推薦を受ける大学の成績証明書を提出してください。

注4) 推薦を受ける大学の卒業見込証明書を提出してください。但し、大学3年生で卒業見込証明書の発行ができない場合は在学証明書を提出してください。

注5) 推薦者は原則学校長とします。但し、大学生は学長の推薦を進路指導を担当する部署の長や教授等の推薦に代えることができます。

\*一旦受け付けた書類及び検定料は返却できません。

\*出願書類は簡易書留で郵送(必着)、又は本校へご持参にて提出してください。

受付時間 月～金曜日(祝日を除く)9:00～21:00

\*試験日の前日までに受験票が届かない場合はご連絡ください。

## 入学検定料の振込方法

### ①金融機関窓口振込 ②ATM振込（コンビニのATM含） ③インターネット振込

\*金融機関窓口で振り込む際は、P.21の振込依頼書を使用してください。

収納印を押印された写真票をもって入学検定料の振込確認と致します。

（郵便局窓口ではP.21の振込依頼書は使用できません）

\*ATM、インターネットから振り込む際は、振込明細のコピーを同封してください。

\*振込名義は、学科コード3桁、氏名（カタカナ）の順に入力してください。

「例：001 シャイガク タロウ」

学科コード	
理学療法学科 昼間部	001
理学療法学科 夜間部	002
作業療法学科 夜間部	003

お振込先：三菱UFJ銀行 小金井支店（店番：223）普通 0231119

口座名義：センモンガッコウ 専門学校 シヤカイイガクギジュツガクイン 社会医学技術学院 ヤマダ チ ヅ コ 山田 千鶴子

## 検定料割引制度

本校を同一年度内に複数回受験される方は、2回目以降の検定料が2万円になります。

（1回目と異なる学科、学部を受験する場合も適用されます）

また、今年度内に本校を再受験する方は証明書等を再度ご提出いただく必要はありません。

該当者は前回の受験番号を入学願書の所定欄にご記入ください。

## 入学手続き

合格者は所定の手続期日までに、下記の書類を本校入試係に郵送又は直接提出し、納付金を指定銀行口座に振り込んでください。

期日までに手続きを完了しない場合は、入学辞退として取り扱います。

手続期日		
入試区分	合否結果発送予定日	手続期日
AO入試(1期)	2020年8月12日(水)	2020年8月21日(金)
AO入試(2期) 指定校推薦入試(1期) 社会人入試(1期)	2020年9月15日(火)	2020年9月25日(金)
指定校推薦入試(2期) 高校推薦入試 社会人入試(2期)	2020年10月21日(水)	2020年11月2日(月)
一般入試(1期) 社会人入試(3期)	2020年11月26日(木)	2020年12月7日(月)
一般入試(2期) 社会人入試(4期)	2020年12月23日(水)	2021年1月6日(水)
一般入試(3期) 社会人入試(5期)	2021年1月27日(水)	2021年2月8日(月)
特別入試(1期)	2021年2月16日(火)	2021年2月26日(金)
特別入試(2期)	2021年3月8日(月)	2021年3月19日(金)
特別入試(3期)	2021年3月23日(火)	2021年3月30日(火)

\* 合否結果の発送は予定日から前後する可能性があります。

合否結果発送日から3日後までに合否結果が到着しない場合はお問い合わせください。

### 提出物

- 在学保証書(所定用紙)
- 緊急連絡先の確認について(所定用紙)

## 納付金

	昼間部		夜間部	
	分納① 入学時	分納② 9月末日まで	分納① 入学時	分納② 9月末日まで
入学金	360,000円	—	360,000円	—
授業料	400,000円	400,000円	300,000円	300,000円
施設設備費	250,000円	—	180,000円	—
教材実習費	250,000円	—	150,000円	—
分納時 納付金合計	1,260,000円	400,000円	990,000円	300,000円
一括時 納付金合計	1,660,000円		1,290,000円	

### 【注意事項】

- \* 学費のうち、授業料の納入は分納が可能です。その際前納分は入学時とし、後納分は2020年9月末日までに納入してください。なお、特別な事情により手続き期日までに納付金が支払えない場合、一定期間納付を猶予することができます。支払い猶予の申請用紙は本校事務局へ電話連絡などにより請求してください。
- \* 授業料は卒業まで変更ありません。
- \* 上記納付金のほか、入学後に必要な諸経費（白衣、教材、教科書、自治会費等）として6万～9万円程度（昨年度実績）がかかります。
- \*（指定校推薦入試・高校推薦入試を除く）入学手続き者が入学を辞退する場合、入学辞退届（所定用紙）を提出してください。2021年3月31日（水）13時までに入学辞退届が提出された場合に限り、入学金を除いた納付金全額を返還します。それ以降の申し出については、一切の返還に応じません。なお入学辞退届の用紙は本校事務局へ電話連絡などにより請求してください。
- \* 有資格者入学金減免制度（P.16）を利用する場合は、入学手続き後に所定の手続きが必要です。

## 入学時に必要な書類等

### ●感染症抗体価検査結果（所定用紙）

- \* 本校では、入学した後5～6月ごろ健康診断を本校内で実施しますが、在学中の臨床見学・実習における感染防止のため、感染症（水痘・麻疹・ムンプス・風疹、B型肝炎）の抗体価検査を医療機関等で受診し、入学時に結果を提出していただきます。また、検査結果が本校指定の基準に満たない項目については予防接種をお願いいたします。  
入学手続き終了後に所定用紙を送付いたしますので、入学後の登校日に提出してください（入学手続き期日より1カ月を経過しても、書類が届かない場合はご連絡ください）。
- なお、結核検査については入学後の健康診断（胸部X線検査）にて実施します。

### ●卒業証明書（下記の該当者）

- \* 各入試を卒業見込みで受験された方は、卒業証明書を入学時に提出してください。

## 就学支援案内

学生生活を支援する各種制度等について案内いたします。

### 奨学金

#### 【国・地方自治体の奨学金】

##### ●日本学生支援機構奨学金

###### 第1種（無利子）

自宅通学の場合：月額2万円、3万円、4万円、5万3千円から選択

自宅外通学の場合：月額2万円、3万円、4万円、5万円、6万円から選択

###### 第2種（有利子）

2万円～12万円から1万円単位で選択

2019年度は新規に1種12名、2種38名が貸与を許可されています。

##### ●東京都育英資金（本人及び扶養者の住所が東京都内にある者）

貸与月額5万3千円（無利子）

2019年度は新規に9名が貸与を許可されています。

##### ●高等教育の修学支援新制度

2020年4月より始まる新しい修学支援新制度です。本校は当該制度の対象機関として認定されています。

対象学生：住民税非課税世帯およびそれに準ずる世帯（年収目安約380万円）の、原則として高校等を卒業して2年の間に入学が認められ進学した学生

支援内容：①給付型奨学金の支給 ②授業料等の減免

\*制度の詳細は文部科学省のサイトをご覧ください。

<https://www.mext.go.jp/kyufu/>



#### 【社会医学技術学院独自の奨学金】

##### ●医療施設（関東圏内）の奨学金

貸与月額4万円～5万円（無利子）、卒後当該医療施設にて一定期間勤務した場合は返還免除。（作業療法学科は全施設が対象、理学療法学科は一部対象）

##### ●社会医学技術学院奨学金（学院・同窓会との共同事業）

最終学年の経済的支援が必要な方を対象とし、10万円が給付されます。（1回限り）

夜間部学生最大8名程度、昼間部学生最大4名程度、合計で最大12名に給付されます。

その他、自治体や医療施設等の奨学金について追加情報があった場合、入学後に掲示板等で紹介いたします。

### 教育ローン

##### ●国の教育ローン（日本政策金融公庫）

融資額 350万円以内（固定金利） 返済期間 15年以内

教育ローンコールセンター 0570-008656

## 勤労学生控除

就労学生の年間所得が75万円（給与所得のみの場合130万円以下）の場合、年末調整時に申告すれば一定の金額の所得控除を受けることができます。

## 学生ほう賞について

学年の成績が優秀だった学生（最終学年を除く）をほう賞し、翌年度の年間授業料の半額を免除することがあります。2018年度には11名が対象になっています。

## 有資格者入学金減免制度について（夜間部）

学院の指定する下記の医療・福祉・教育関係の有資格者について、入学金10万円の減免を行います。

### 【対象となる資格】

アスレティックトレーナー / ケアマネジャー（介護支援専門員） / 福祉用具専門相談員 / 実務者研修（ホームヘルパー1級） / 介護職員初任者研修（ホームヘルパー2級） / あんまマッサージ指圧師 / 鍼灸師 / 柔道整復師 / 理学療法士 / 作業療法士 / 言語聴覚士 / 義肢装具士 / 救命救急士 / 健康運動指導士 / 栄養士 / 保育士 / 介護福祉士 / 社会福祉士 / 精神保健福祉士 / 看護師 / 准看護師 / 助産師 / 薬剤師 / 保健師 / 医師 / 小学校教諭（専修、一種、二種） / 中学校教諭（専修、一種、二種） / 高等学校教諭（専修、一種）

※2021年3月末までに取得見込みのものを含む。

※入学手続き後、所定の申請が必要です。

## アルバイト等紹介制度（夜間部）

在校生及び入学手続きを完了し、学業に支障のない範囲で就業を希望する者に対し、医療・福祉施設の補助業務等を紹介しています。

## 学費特別分納制度（入学2年目以降）

やむを得ない理由により、学則に定められた期限までに次年度の学費を納入することが困難な学生に対し、これを4回に分けて納入することを特別に許可する制度です。入学後、所定の申請書を提出し、許可を受ける必要があります。



memo

# 提出書類



## ● 入学願書

1. AO 入試 1 期のエントリーシートは、来校時に直接受け取ってください。
2. AO 入試 2 期を受験される方は、アドミッションポリシーを踏まえた上で志望動機を記入してください。

## ● 写真票、受験票、振込依頼書

1. 金融機関窓口から振り込む際は、こちらの振込依頼書を使用してください。（郵便局窓口は使用できません）
2. ATM、インターネットから振り込む場合は 12 ページを参照してください。
3. AO 入試 1 期を受験される方は、エントリー時に写真票・受験票のみ使用してください。（※検定料の支払いは、出願許可証に同封される振込用紙を使用してください）

## ● 推薦書

指定校推薦入試・高校推薦入試で受験の方はこちらを使用してください。

## ● 送付用宛名

市販の角 2 封筒にのり付けし、出願書類一式を同封してください。

※ AO 入試 1 期のエントリーシートを提出される方は、別途エントリーシートと共にお渡しする送付用宛名を使用してください。

# 入学願書

2021年度

受験番号	※学院記載欄
------	--------

専門学校 **社会医学技術学院**

(志望学科にチェックをしてください)

志望学科	学科名	第一志望	第二志望
	理学療法学科・昼間部	<input checked="" type="checkbox"/>	<input checked="" type="checkbox"/>
	理学療法学科・夜間部	<input checked="" type="checkbox"/>	<input checked="" type="checkbox"/>
	作業療法学科・夜間部	<input checked="" type="checkbox"/>	<input checked="" type="checkbox"/>

\* 第二志望がある場合はチェックを記入してください。

\* 第二志望は、同日に実施される同じ入試区分の学科に限ります。

入試区分	A O	社会人	指定校推薦	高校推薦	一般	特別
	<input checked="" type="checkbox"/>	<input checked="" type="checkbox"/>	<input checked="" type="checkbox"/>	<input checked="" type="checkbox"/>	<input checked="" type="checkbox"/>	<input checked="" type="checkbox"/>
	1期	2期	3期	4期	5期	(受験項目・受験期にチェックを記入してください)
	<input checked="" type="checkbox"/>	<input checked="" type="checkbox"/>	<input checked="" type="checkbox"/>	<input checked="" type="checkbox"/>	<input checked="" type="checkbox"/>	

今年度内の再受験者は前回の受験番号を記入してください ( )

ふりがな						性別	写真を貼る位置 出願前3ヵ月以内の 4cm×横3cmの 写真を使用 してください。
氏名						男・女	
生年月日	西暦	年	月	日	(満)	歳	
現住所	〒 -						
連絡先	自宅電話	-	-	E-mail:			
	本人携帯	-	-				
	その他電話	-	-	[勤務先・その他( )]			
書類送付先	〒 - ※現住所と異なる場所へ書類送付を希望される場合にご記載ください						
学歴	高校	所在地	設置者	学校名	卒業年月日		
		都道府県	立	高等学校	西暦	年	月
	※学部・学科・専攻・コース等まで記入してください						卒業・卒業見込
	高校以降						年
					卒業・卒業見込		
					年	月	
					卒業・卒業見込		

裏面に続く ⇒

<p>職歴のある方は、正社員・パート等を問わず可能な限り正確に職歴を記入してください。 この欄に記入しきれない場合は、別紙に記入して添付してください。</p>	
職歴	西暦
	年 月
	年 月
	年 月
	年 月
志望動機	
資格・免許	
趣味・特技	
<p style="text-align: center;"><b>同意書</b></p> <p>ご記入いただきました個人情報は、学内での選考の他、結果又はアンケート・各種案内の送付に利用いたします。</p> <p>また、法令及び出身学校等への選考結果の通知を除き、同意を得ることなく第三者に個人情報の提供又は開示をいたしません。</p> <p>また個人情報に関して、本人又は保護者からご依頼があった場合には、特別な理由のない限り訂正、利用の停止等に対応させていただきます。</p> <p>私は、上記事項に同意します。</p> <p style="text-align: right;">西暦 年 月 日</p> <p>本人氏名 _____</p> <p>保護者氏名 _____</p> <p>(受験者が未成年の場合は保護者氏名を自署してください)</p>	

# 写真票

(2021年度)

A

## 写真貼付欄

入学願書と同じ  
写真を添付して  
ください。

(4cm×3cm)

学 科	(昼)理学	(夜)理学	(夜)作業
受験番号			
ふりがな			
氏 名			

※太枠のみ記入してください。



学校法人 日本リハビリテーション学舎  
専門学校 **社会医学技術学院**

# 受験票

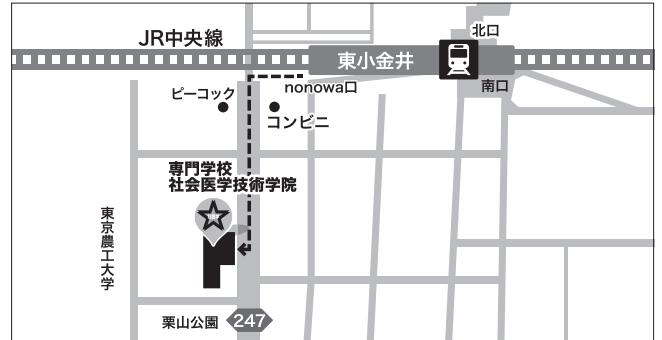
(2021年度)

教室内では机上右側に置いてください。

学 科	(昼)理学	(夜)理学	(夜)作業		
受験番号					
ふりがな					
氏 名					
A0	社会人	指定校 推薦	高校 推薦	一般	特別
<input checked="" type="checkbox"/>	<input checked="" type="checkbox"/>	<input checked="" type="checkbox"/>	<input checked="" type="checkbox"/>	<input checked="" type="checkbox"/>	<input checked="" type="checkbox"/>
<input checked="" type="checkbox"/> 1期	<input checked="" type="checkbox"/> 2期	<input checked="" type="checkbox"/> 3期	<input checked="" type="checkbox"/> 4期	<input checked="" type="checkbox"/> 5期	

※太枠のみ記入してください。

【学院案内図】JR中央線東小金井駅 nonowa 口徒歩3分



学校法人 日本リハビリテーション学舎  
専門学校 **社会医学技術学院**

B

2021年度

専門学校 社会医学技術学院 入学検定料



## 振込金領収書 (本人保存)

金 額	¥ 30,000
(フリガナ) 志願者氏名	
学 科 コード	

学科コード	
理学療法学科 昼間部	001
理学療法学科 夜間部	002
作業療法学科 夜間部	003

上記のとおり領収いたしました。

C

2021年度 専門学校 社会医学技術学院 入学検定料 振込依頼書(取扱店保存)

取扱銀行へのお願い

- ・ **A B C** の①～③に収納印を押印し、**C** 票以外を依頼人にお返しください。
- ・ 手数料は依頼人負担です。
- ・ 依頼人については、①学科コード3桁、②氏名の順で送信してください。

依頼日	年 月 日	振込指定	電信扱	手数料						
振込先	銀行名	支店名	口座番号	金額	¥	3	0	0	0	0
銀行	三菱UFJ銀行	小金井支店	普通 0231119							
受取人口座名			センモンガッコウ シャカイイガクギジュツガクイン ヤマダ チツコ 専門学校 社会医学技術学院 山田 千鶴子							
依頼人 (志願者)	学科コード	志願者氏名(カタカナ)								



依頼人 (志願者)	氏名(漢字)								
	住所	〒	—						
		電話	—						

振込依頼書有効期間: 2020年8月15日～2021年3月25日

## 【筆記試験注意事項】

- ・ 試験当日は試験開始の10分前までに試験場に入室してください。
- ・ 試験場では自分の受験番号と机の番号札に間違いがないか確認し、着席してください。受験票は机の番号札の横に置いてください。
- ・ 机の上には受験票、筆記用具、時計のみ置いてください。
- ・ 問題用紙は指示があるまでは手を触れないでください。
- ・ 配布された問題用紙等は、すべて回収しますので持ち帰らないでください。
- ・ 試験開始30分後、試験場を退出する事ができません。その際、すべての用紙を裏返して退出してください。
- ・ 印刷が不明瞭な場合、気分が悪くなった場合等、手を挙げて試験官に申し出てください。

## 【振込受領書貼り付け欄】

ATM、インターネットで振り込んだ場合は、その控え（コピー）をこちらに貼り付けてください。

# 推 薦 書

西暦 年 月 日

専門  
学校 社会医学技術学院長 殿

学校名

推薦者

役職・氏名

印

下記の者は、貴学への入学を適格と認め推薦します。

## 記

入試区分	<input checked="" type="checkbox"/> 指定校推薦入試（1期）	<input checked="" type="checkbox"/> 指定校推薦入試（2期）	<input checked="" type="checkbox"/> 高校推薦入試
受験資格	<input checked="" type="checkbox"/> 高校生	<input checked="" type="checkbox"/> 大学生	
ふりがな			
氏名			
生年月日	西暦	年 月 日（満 歳）	男・女
◎所見など			
記載責任者			

印

※推薦者は原則学校長とします。但し、大学生は学長の推薦を進路指導を担当する部署の長や教授等の推薦に代えることができます。





簡易書留  
料金分の  
切手を貼っ  
てください

184-8508

東京都小金井市中町2丁目22-32

専門学校  
社会医学技術学院 入試係

簡易書留

住所	〒
氏名	
受験学科	※何れかを○で囲んでください。 昼間部 夜間部 夜間部 理学療法学科 理学療法学科 作業療法学科

同封書類確認表 ※封印前にご確認ください。			
入試区分			
A：社会人・一般・特別入試			
B：指定校推薦・高校推薦入試			
C：AO入試（2期）			
同封書類	A	B	C
入学願書			
写真票・受験票			
高校調査書 又は 最終学歴の成績証明書 最終学歴の 卒業（見込）証明書	※1	※2	
入学検定料			
推薦書			
AO課題			

※1 高校生は調査書を提出すれば卒業（見込）証明書は不要

※2 高校生は調査書を提出すれば卒業（見込）証明書は不要  
また、大学3年生が指定校推薦入試で  
出願する場合は在学証明書で代替とする

【市販の角2封筒にのり付けし、出願書類一式を同封してください】

